




TATUAGGIO E PIERCING


20-21-22 Novembre 2023

TDP Antonietta Nocerino



TATUAGGIO E PIERCING

REQUISITI DEI LOCALI



GESTIONE DELLE ATTREZZATURE

GESTIONE DEI RIFIUTI



TATUAGGIO E PIERCING



DELIBERA GIUNTA R.E.R N.465 DEL 11/07/2007

Linee guida concernenti indicazioni
tecniche per l'esercizio
delle attività di tatuaggio
e piercing



TATUAGGIO E PIERCING

Per esercitare l'attività di Tatuatore o Piercer occorre presentare all'ufficio Comunale competente (S.U.A.P.) la **Segnalazione Certificata di Inizio Attività (S.C.I.A.)**



TATUAGGIO E PIERCING

SCIA

L'interessato deve segnalare l'inizio attività e dichiarare, sotto la propria responsabilità, il possesso dei requisiti professionali, i requisiti igienico-sanitari e la conformità dei locali ai requisiti urbanistici.

L'inizio dell'attività può avvenire contestualmente alla presentazione della S.C.I.A. al Comune.



TATUAGGIO E PIERCING

DOCUMENTI DA PRESENTARE IN FASE DI S.C.I.A.

Planimetria quotata dei locali oggetto della SCIA in scala 1:100, riportante le destinazioni d'uso, la superficie, le altezze dei locali, rapporto illuminante e aerante e layout dell'arredo e attrezzature sottoscritta da tecnico abilitato.






REQUISITI DEI LOCALI

Se il locale ha dei rapporti insufficienti bisogna crearli, con apertura di finestre e vasistas.

Nel caso in cui non sia possibile, il locale dovrà essere dotato di un impianto di Ventilazione Forzata, certificato dall'installatore, che garantisca almeno un ricambio di 50 mc/h per persona (UNI 10339).





REQUISITI DEI LOCALI

E' opportuno che gli ambienti destinati a :

- ❑ Sala d'attesa
- ❑ Esecuzione del tatuaggio o piercing
- ❑ Pulizia e sterilizzazione

Siano separati tra loro

REQUISITI DEI LOCALI

Nel locale dove si effettua il tatuaggio o piercing:

- Il pavimento
- Le sedie
- Le scaffalature
- Gli impianti
- Gli arredi



Costruiti con materiale liscio e
disinfettabile



REQUISITI DEI LOCALI

I locali devono **rispettare le norme edilizie** e di igiene generali e locali

I locali devono essere adeguatamente **illuminati e ventilati**



Sui banchi e tavoli da lavoro deve esserci **sufficiente spazio** per sistemare tutte le attrezzature



REQUISITI DEI LOCALI

ARREDAMENTO ATTREZZATURE E SUPELLETTILI

Dovrà essere individuato un locale/spazio per la conservazione del materiale necessario per l'attività, con separazione pulito/sporco.

Il materiale pulito deve essere conservato al riparo da contaminanti, preferibilmente in armadi chiusi..





REQUISITI DEI LOCALI


I locali di lavoro devono essere dotati di lavandini ad acqua potabile, calda e fredda, sapone e salviette

I pavimenti, le pareti e le divisorie dei locali devono essere rivestiti, fino ad un'altezza di **2,00 metri**, di materiali impermeabili, perfettamente lavabili e disinfettabili



REQUISITI DEI LOCALI

Il locale o **zona sterilizzazione**
per il trattamento delle
attrezzature, deve essere
dotata di lavandino con
acqua corrente
calda e fredda





PULIZIA/DISINFEZIONE LOCALI



dispositivi e strumenti non monouso contaminati devono essere raccolti ed inviati al vano decontaminazione/ sterilizzazione

Le superfici esposte a contaminazione, nella stanza nella quale è stato effettuato il trattamento, devono essere pulite e trattate con acqua e disinfettante



PULIZIA/DISINFEZIONE LOCALI

Gli strumenti utilizzati devono essere portati e sistemati nella zona destinata allo “sporco”, cioè

dove vengono effettuate le

pratiche di decontaminazione,

seguendo un percorso a «senso unico

....»



PULIZIA /DISINFEZIONE LOCALI

Deve esserci una completa **pulizia giornaliera ed una periodica disinfezione**, tutto deve permettere un'agevole sanificazione di locali e arredi





PULIZIA/DISINFEZIONE LOCALI

PREDISPORRE....

contenitore per immondizie (rigido per taglienti e acuminati)

Cassetta pronto Soccorso, contenente emostatici monouso, disinfettanti e cerotti, (se non si rientra nel campo di applicazione del D.M. 388/2003)





RIFIUTI SANITARI art.227 D.lgs 152/06

La gestione/ raccolta e modalità di smaltimento dei rifiuti sanitari sono regolati dal **DPR 254/2003**

Gli aghi utilizzati presso le attività sanitarie sono definiti **rifiuti sanitari pericolosi a rischio infettivo pungenti**





RIFIUTI SANITARI

Gli aghi utilizzati in ambito di attività diverse da quella sanitaria, ai sensi dell'Art. 2 lettera I del DPR 254/03, vengono **comunque considerati rifiuti sanitari pericolosi a rischio infettivo** perché costituiscono **uguale fattore di rischio** per la trasmissione di malattie infettive e come tali devono seguire le stesse procedure di raccolta stoccaggio e smaltimento



RIFIUTI SANITARI

L'Art. 8 del DPR 254/2003

Regola le fasi di deposito temporaneo,
raccolta, trasporto dei rifiuti sanitari
pericolosi a rischio infettivo,
e dispone che:

RIFIUTI SANITARI

Quelli **NON PUNGENTI**

(guanti – lenzuola a perdere – camici monouso etc.)

vanno raccolti in contenitore apposito di materiale flessibile con su scritto **“rifiuti sanitari pericolosi a rischio infettivo”**



RIFIUTI SANITARI

Quelli **PUNGENTI** vanno raccolti in contenitore rigido con scritta all'esterno analoga a quella del punto precedente





RIFIUTI SANITARI

**Il deposito temporaneo deve essere
fatto in condizioni tali
da non causare alterazioni
che comportino rischi per la salute**



RIFIUTI SANITARI

Il trasporto deve essere fatto da Ditta competente con la quale viene stipulato apposito contratto e deve essere tenuta documentazione a controprova del conferimento





RIFIUTI SANITARI

STOCCAGGIO E SMALTIMENTO DEI RIFIUTI TAGLIENTI

Tutti gli **aghi ed i taglienti** monouso
dopo l'utilizzo devono
essere **raccolti in opportuni
raccolgitori** rigidi con
le seguenti modalità:



RIFIUTI SANITARI

STOCCAGGIO E SMALTIMENTO DEI RIFIUTI TAGLIENTI


- ✓ **Gli aghi non vanno mai re incappucciati**
- ✓ **Non bisogna forzatamente comprimere il contenitore per far entrare altro materiale perché è alto il rischio di ferirsi accidentalmente**
- ✓ **Le operazioni vanno fatte senza fretta e con molta attenzione**



RIFIUTI SANITARI

STOCCAGGIO E SMALTIMENTO DEI RIFIUTI TAGLIANTI

- Il contenitore rigido deve essere provvisoriamente stoccato in ambiente/ area interdotta al passaggio/ utilizzo del pubblico e posizionato in modo da non intralciare il passaggio di alcuno
- Ciò per evitare di compromettere la sicurezza in ambiente lavorativo per gli operatori ed il contatto accidentale da parte degli utenti



GRAZIE PER L'ATTENZIONE!

